



MODULAR FORMS INDUSTRIAL FURNITURE

CATALOGO GENERALE



RAL 6018

RAL 5002

RAL 3001


Il meglio del made in Italy

Personalizza i tuoi spazi di lavoro!

I prodotti **Fasano Tools** sono frutto di un intenso lavoro di ricerca, sviluppo e progettazione interna. La vasta gamma di prodotti che proponiamo è caratterizzata da attenzione e cura per i dettagli, ma anche da stile e design.




MADE IN ITALY



PRESE IN DOTAZIONE
PRESA 220V A 2 POLI
+ 1 PRESA SHUKO A
2 POLI + USB




MODULO DISTRIBUZIONE
OLIO, DOTATO DI
2 PISTOLE DIGITALI
CONTA LITRI



PENSILI DOTATI DI
PISTONI A GAS
PER AGEVOLARE
L'APERTURA/CHIUSURA
DELLO SPORTELLO



VANO PORTA RIFIUTI
MONTATO SU GUIDE
TELESCOPICHE



PIANO DI LAVORO
IN ACCIAIO INOX
E VASCA DI RACCOLTA
ESTRAIBILE



CASSETTI PREDISPOSTI
PER L'INSERIMENTO
DEI MODULI COMPLETI
DI UTENSILI



DIMENSIONI: 2.050X757X2.000mm

FG 118/C013V

CONFIGURAZIONE DI ARREDAMENTO
TECNICO DA 2.050MM

NEW

CONFIGURAZIONE COMPOSTA DA:

- FG 118/69V7 (Cassettiera fissa a 7 cassetti)
- FG 118V/40F (Modulo porta carta, dotato di cassetto porta rifiuti)
- FG 118V/69A (Modulo armadietto a 2 antine)
- 02 griglie porta utensili **complete di illuminazione LED**
- 02 prese di corrente composte da 1 presa 220V a 2 poli, 1 presa Shuko a 2 poli, USB.

MADE IN ITALY



FG 118/C013B



FG 118/C013R



DIMENSIONI: 2.050X757X2.000mm

FG 118/C01V

CONFIGURAZIONE DI ARREDAMENTO
TECNICO DA 2.050MM

CONFIGURAZIONE COMPOSTA DA:

- FG 118V/69A (Modulo porta rifiuti completo di contenitori interni in plastica)
- FG 118M/40D (Modulo distribuzione aria compressa)
- FG 118/69V7 (Cassettiera fissa a 7 cassetti)
- 02 pensili superiori dotati di pistoncini a gas e serratura di chiusura
- 02 griglie porta utensili
- 02 prese di corrente composte da 1 presa 220V a 2 poli, 1 presa Shuko a 2 poli, USB.



FG 118/C01B



FG 118/C01R



DIMENSIONI: 2.050X757X2.000mm

FG 118/C02V

CONFIGURAZIONE DI ARREDAMENTO TECNICO DA 2.050MM

CONFIGURAZIONE COMPOSTA DA:

- FG 118V/69A (Modulo armadietto a 2 antine)
- FG 118V/7T (Cassettiera mobile a 7 cassetti)
- FG 118V/40F (Modulo porta carta, dotato di cassetto porta rifiuti)
- 02 griglie porta utensili
- 02 prese di corrente composte da 1 presa 220V a 2 poli, 1 presa Shuko a 2 poli, USB.



FG 118/C02B



FG 118/C02R



DIMENSIONI: 2.550X757X2.000mm

FG 118/C03V

CONFIGURAZIONE DI ARREDAMENTO TECNICO DA 2.550MM

CONFIGURAZIONE COMPOSTA DA:

- FG 118V/69A (Modulo armadietto a 2 antine)
- FG 118V/7T (Cassettiera mobile a 7 cassetti)
- FG 118V/40F (Modulo porta carta, dotato di cassetto porta rifiuti)
- FG 118/AR1V (Armadietto porta oggetti ad 1 antina)
- 02 pensili superiori dotati di pistoni a gas e serratura di chiusura
- 02 griglie porta utensili
- 02 prese di corrente composte da 1 presa 220V a 2 poli, 1 presa Shuko a 2 poli, USB.



FG 118/C03B



FG 118/C03R



DIMENSIONI: 2.050X757X2.000mm

FG 118/C04V

CONFIGURAZIONE DI ARREDAMENTO TECNICO DA 2.050MM

CONFIGURAZIONE COMPOSTA DA:

- FG 118M/69B (Modulo distribuzione olio dotato di due pistole conta litri digitali)
- FG 118M/40D (Modulo distribuzione aria compressa)
- FG 118/69V7 (Cassettiera fissa a 7 cassetti)
- 02 pensili superiori dotati di pistoni a gas e serratura di chiusura
- 02 griglie porta utensili
- 02 prese di corrente composte da 1 presa 220V a 2 poli, 1 presa Shuko a 2 poli, USB.



FG 118/C04B



FG 118/C04R



DIMENSIONI: 2.050X757X2.000mm

FG 118/C05V

CONFIGURAZIONE DI ARREDAMENTO TECNICO DA 2.050MM

CONFIGURAZIONE COMPOSTA DA:

- FG 118V/69A (Modulo porta rifiuti completo di contenitori interni in plastica)
- FG 118M/40D (Modulo distribuzione aria compressa)
- FG 118/69V7 (Cassettiera fissa a 7 cassetti)
- 01 griglia portautensili dotata di sistema di chiusura a tapparella
- FG 118/AR1V (Armadietto porta oggetti ad 1 antina)
- Vano porta oggetti a 3 ripiani
- 02 prese di corrente composte da 1 presa 220V a 2 poli, 1 presa Shuko a 2 poli, USB.



FG 118/C05B



FG 118/C05R



DIMENSIONI: 3.050X757X2.000mm

FG 118/C06V

CONFIGURAZIONE DI ARREDAMENTO TECNICO DA 3.050MM

CONFIGURAZIONE COMPOSTA DA:

- FG 118V/69A (Modulo porta rifiuti completo di contenitori interni in plastica)
- FG 118M/40D (Modulo distribuzione aria compressa)
- FG 118/69V7 (Cassettiera fissa a 7 cassetti)
- FG 118/AR1V (Armadietto porta oggetti ad 1 antina)
- 01 griglia portautensili dotata di sistema di chiusura a tapparella
- Vano porta oggetti a 3 ripiani
- 02 prese di corrente composte da 1 presa 220V a 2 poli, 1 presa Shuko a 2 poli, USB.



FG 118/C06B



FG 118/C06R

FG 118/C07V

CONFIGURAZIONE DI ARREDAMENTO TECNICO DA 1.225MM

CONFIGURAZIONE COMPOSTA DA:

- FG 118M/40D (Modulo distribuzione aria compressa)
- Ripiano per raccolta fluidi in nacciaio inox
- 01 pensile superiore dotato di pistoni a gas e serratura di chiusura
- FG 118V/69A (Modulo armadietto a 2 antine)
- 02 mensole porta oggetti amovibili
- 01 presa di corrente composta da 1 presa 220V a 2 poli, 1 presa Shuko a 2 poli, USB.



FG 118/C07B



FG 118/C07R



DIMENSIONI: 1.225X757X2.000mm





DIMENSIONI: 1.225X757X2.000mm



FG 118/C08B



FG 118/C08R

FG 118/C08V

CONFIGURAZIONE DI ARREDAMENTO TECNICO DA 1.225MM

CONFIGURAZIONE COMPOSTA DA:

- FG 118/69V7 (Cassetiera fissa a 7 cassetti)
- FG 118V/40F (Modulo porta carta, dotato di cassetto porta rifiuti)
- 01 pensile superiore dotato di pistoni a gas e serratura di chiusura
- 01 griglia porta utensili semplice
- 01 presa di corrente composta da 1 presa 220V a 2 poli, 1 presa Shuko a 2 poli, USB.



DIMENSIONI: 2.050X707X990mm

FG 118/C09V

CONFIGURAZIONE DI ARREDAMENTO TECNICO DA 2.050MM

CONFIGURAZIONE COMPOSTA DA:

- FG 118/69V7 (Cassetiera fissa a 7 cassetti)
- FG 118M/40D (Modulo distribuzione aria compressa)
- FG 118/AR1V (Armadietto porta oggetti ad 1 antenna)
- 02 prese di corrente composte da 1 presa 220V a 2 poli, 1 presa Shuko a 2 poli, USB.



FG 118/C09B



FG 118/C09R



DIMENSIONI: 2.050X707X990mm

FG 118/C010V

CONFIGURAZIONE DI ARREDAMENTO TECNICO DA 2.050MM

CONFIGURAZIONE COMPOSTA DA:

- FG 118V/7T (Cassetiera mobile a 7 cassetti)
- FG 118V/40F (Modulo porta carta, dotato di cassetto porta rifiuti)
- FG 118V/69A (Modulo armadietto a 2 antine)
- 02 prese di corrente composte da 1 presa 220V a 2 poli, 1 presa Shuko a 2 poli, USB.



FG 118/C010B



FG 118/C010R



DIMENSIONI: 1.225X707X990mm

FG 118/C015V


CONFIGURAZIONE DI ARREDAMENTO TECNICO DA 1.225MM

CONFIGURAZIONE COMPOSTA DA:

- FG 118V/69A (Modulo armadietto a 2 antine)
- FG 118M/40D (Modulo distribuzione aria compressa)
- Ripiano per raccolta fluidi in acciaio inox
- 01 presa di corrente composta da 1 presa 220V a 2 poli, 1 presa Shuko a 2 poli, USB.



FG 118/C015B



FG 118/C015R



DIMENSIONI: 1.225X707X990mm

FG 118/C016V

CONFIGURAZIONE DI ARREDAMENTO TECNICO DA 1.225MM

CONFIGURAZIONE COMPOSTA DA:

- FG 118/69V7 (Cassetiera fissa a 7 cassetti)
- FG 118V/40F (Modulo porta carta, dotato di cassetto porta rifiuti)
- Ripiano per raccolta fluidi in acciaio inox
- 01 presa di corrente composta da 1 presa 220V a 2 poli, 1 presa Shuko a 2 poli, USB.



FG 118/C016B



FG 118/C016R

FG 118/C20V

CONFIGURAZIONE DI ARREDAMENTO TECNICO DA 5.600MM



DIMENSIONI: 5.600X707X2.000mm



FG 118/C020B



FG 118/C020R



FG 118/C21V

CONFIGURAZIONE DI ARREDAMENTO TECNICO DA 5.600MM



DIMENSIONI: 5.600X707X2.000mm



FG 118/C021B



FG 118/C021R





FG 118V/205L

STRUTTURA BASE PER CONFIGURAZIONE DA 2.050MM, DOTATA DI PENSILI SUPERIORI
DIMENSIONI: 2.050X757X2.000mm



FG 118V/205M

STRUTTURA BASE PER CONFIGURAZIONE DA 2.050MM, DOTATA DI PARTE A SERRANDINA
DIMENSIONI: 2.050X757X2.000mm



PANNELLI DI CHIUSURA POSTERIORE

950mm
h sottopiano

FG 118V/205P

STRUTTURA BASE PER CONFIGURAZIONE DA 2.050MM, DOTATA DI PANNELLI PORTA UTENSILI

DIMENSIONI: 2.050X757X2.000mm



FG 118B/205P



FG 118R/205P



PANNELLI DI CHIUSURA POSTERIORE

950mm
h sottopiano

FG 118V/205Q

STRUTTURA BASE PER CONFIGURAZIONE DA 2.050MM

DIMENSIONI: 2.050X707X2.000mm



FG 118B/205Q



FG 118R/205Q



FG 118/LED

SISTEMA DI ILLUMINAZIONE A LED

LUNGHEZZA: 900MM

SISTEMA DI FISSAGGIO TRAMITE COPPIA DI MAGNETI
600 LUMEN



FG GA/80

GANCIO DIRITTO DA 80MM

FG GA/120

GANCIO DIRITTO DA 120MM

FG GA/T


GANCIO AD OCCHIELLO



FG 118/TR

TRASFORMATORE DA 30 WATT

IN CASO DI PIÙ DI 1 STRISCIA LED È SUFFICIENTE
CONSIDERARE 1 TRASFORMATORE OGNI 2 STRISCE



FG118/NBR1

RIVESTIMENTO IN NBR

RESISTENTE AGLI OLII E AGLI IDROCARBURI

LA SOLUZIONE MODULARE PER COMPORRE
L'ARREDAMENTO TECNICO

in 3 facili STEP

1 STEP

PARTE SUPERIORE

SELEZIONARE LA STRUTTURA BASE
PER LA PARTE SUPERIORE:



CON PENSILI



CON TAPPARELLA



SOLO GRIGLIA PORTAUTENSILI

SEMPRE
SENZA PARTE SUPERIORE
PASSA ALLO STEP 2



2 STEP

PARTE INFERIORE

SELEZIONARE LA STRUTTURA BASE
PER LA PARTE INFERIORE:



CON PREDISPOSIZIONE PER CARRELLO



SENZA PREDISPOSIZIONE PER CARRELLO

3 STEP

MODULI

SELEZIONARE IL MODULO
PER LA PARTE INFERIORE:



CARRELLO



DA 69



DA 40

STRUTTURA BASE PER CONFIGURAZIONI CON PREDISPOSIZIONE CARRELLO



FG 118V/205A

STRUTTURA BASE PER CONFIGURAZIONE DA 2.050MM, DOTATA DI PENSILI SUPERIORI
 DIMENSIONI: 2.050X757X2.000mm

FG 118V/205B

CONFIGURAZIONE CON PARETE PORTAUTENSILI
 DIMENSIONI: 2.050X757X2.000mm



FG 118B/205B



FG 118R/205B

FG 118V/205C

CONFIGURAZIONE CON PANNELLI PORTAUTENSILI
 DIMENSIONI: 2.050X757X2.000mm



FG 118B/205C



FG 118R/205C

STRUTTURA BASE PER CONFIGURAZIONI SENZA PREDISPOSIZIONE CARRELLO



FG 118B/205D



FG 118R/205D

MODULO 69

MODULO 40

MODULO 69

FG 118V/205D

STRUTTURA BASE PER CONFIGURAZIONE DA 2.050MM, DOTATA DI PENSILI SUPERIORI

DIMENSIONI: 2.050X757X2.000mm

FG 118V/205E

CONFIGURAZIONE CON PARETE PORTAUTENSILI



FG 118B/205E



FG 118R/205E

DIMENSIONI: 2.050X757X2.000mm

FG 118V/205F

CONFIGURAZIONE CON PANNELLI PORTAUTENSILI



FG 118B/205F



FG 118R/205F

DIMENSIONI: 2.050X757X2.000mm



FG 118V/122A

STRUTTURA BASE PER CONFIGURAZIONE DA 1.225MM, DOTATA DI PENSILE SUPERIORE

DIMENSIONI: 1.225X757X2.000mm



FG 118B/122A



FG 118R/122A

MODULO 69

MODULO 40

FG 118V/122B

CONFIGURAZIONE CON PARETE PORTAUTENSILI



FG 118B/122B



FG 118R/122B

FG 118V/122C

CONFIGURAZIONE SPECIALE DOTATO DI VASCA DI RACCOLTA FLUIDI IN ACCIAIO INOX



MODULO 40


MODULO 69
ARMADIETTO
SCARICO FLUIDI



FG 118B/122C



FG 118R/122C



PIANO DI LAVORO IN ACCIAIO INOX E VASCA DI RACCOLTA ESTRAIBILE

FG 118V/80AN

STRUTTURA BASE PER CONFIGURAZIONE ANGOLARE,
DOTATA DI GRIGLIE PORTA UTENSILI SEMPLICI

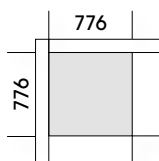
DIMENSIONI: 776X776X2.000mm



FG 118B/80AN



FG 118R/80AN



FG 118V/138AN

STRUTTURA BASE PER CONFIGURAZIONE ANGOLARE,
DOTATA DI GRIGLIE PORTA UTENSILI SEMPLICI
E MENSOLE AMOVIBILI

DIMENSIONI: 1.028X1.028X2.000mm

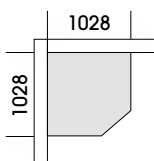


FG 118B/138AN



FG 118R/138AN

MODULO 40



FG 118V/80ANT

STRUTTURA BASE PER
CONFIGURAZIONE ANGOLARE

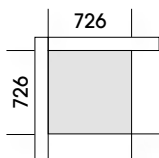
DIMENSIONI: 726X726X970mm



FG 118B/80ANT



FG 118R/80ANT



FG 118V/138ANT

STRUTTURA BASE PER
CONFIGURAZIONE ANGOLARE

DIMENSIONI: 978X978X990mm



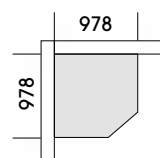
MODULO 40



FG 118B/138ANT



FG 118R/138ANT



FG 118V/205G

STRUTTURA BASE PER CONFIGURAZIONE DA 2.050MM


DIMENSIONI: 2.050X707X990mm



FG 118B/205G



FG 118R/205G



FG 118V/205H

STRUTTURA BASE PER CONFIGURAZIONE DA 2.050MM

DIMENSIONI: 2.050X707X990mm



FG 118B/205H



FG 118R/205H



FG 118V/122H

STRUTTURA BASE PER CONFIGURAZIONE DA 1.225MM

DIMENSIONI: 1.225X707X990mm



FG 118B/122H



FG 118R/122H

MODULI



FG 118V/40A

MODULO ARMADIETTO CON ANTINA SINGOLA

- ANTINA APRIBILE A 120°
- RIPIANI INTERNI AMOVIBILI
- DOTATO DI SERRATURA DI CHIUSURA



FG 118B/40A

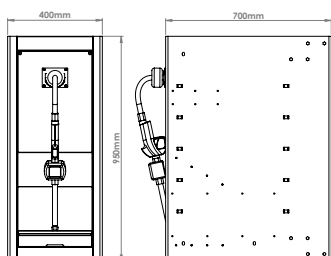


FG 118R/40A

FG 118M/40B

MODULO DISTRIBUZIONE OLIO

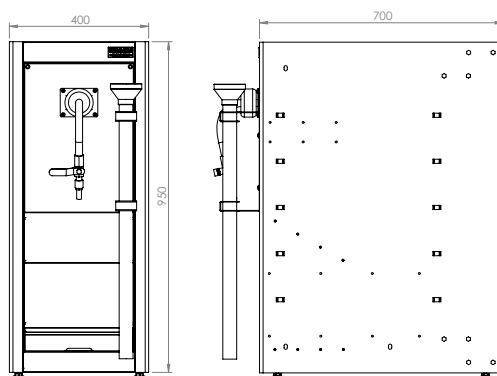
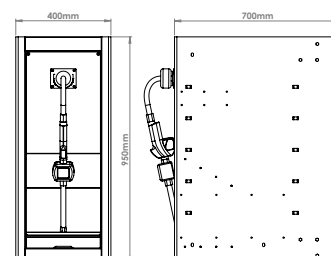
- ARROTATORE CON TUBO FLESSIBILE 7,5M-1/2"
- PISTOLA CONTA LITRI DIGITALE DOTATA DI SISTEMA SALVAGOCCIA (PORTATA MAX: 40L/MIN)
- GRIGLIA D'APPOGGIO IN ACCIAIO INOX



FG 118M/40C

MODULO DISTRIBUZIONE LIQUIDO ANTIREFRIGERANTE

- ARROTATORE CON TUBO FLESSIBILE 7,5M-1/2"
- PISTOLA CONTA LITRI DIGITALE DOTATA DI SISTEMA SALVAGOCCIA (PORTATA MAX: 35L/MIN)
- GRIGLIA D'APPOGGIO IN ACCIAIO INOX

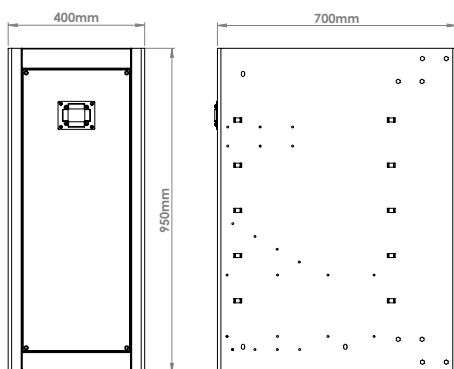


FG 118M/40G

MODULO RECUPERO OLIO

- ARROTATORE CON TUBO FLESSIBILE 7,5M-1/2"
- ATTACCO PORTASONDE PER TUBO FLESSIBILE
- KIT SONDE 10PZ
- STAFFA PORTA SONDE
- GRIGLIA D'APPOGGIO IN ACCIAIO INOX

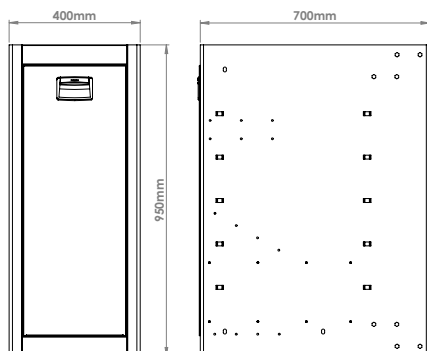
NEW



FG 118M/40D

MODULO DISTRIBUZIONE ARIA COMPRESSA

- ARROTOLATORE CON TUBO FLESSIBILE DA 1/4", 15 METRI
- DOTATO DI GUIDA DI SCORRIMENTO AUTOMATICO
- SISTEMA DI BLOCCAGGIO A QUALSIASI LUNGHEZZA
- RIAVVOLGIMENTO A VELOCITÀ CONTROLLATA




FG 118V/40E

MODULO PORTA RIFIUTI, DOTATO DI CONTENITORE INTERNO IN PLASTICA

- CASSETTO ESTRAIBILE MONTATO SU GUIDE TELESCOPICHE
- PORTATA GUIDE: 35KG



FG 118B/40E



FG 118R/40E



FG 118V/40F

MODULO PORTA CARTA, DOTATO DI CASSETTO PORTA RIFIUTI

- VANO PORTA RIFIUTI MONTATO SU GUIDE TELESCOPICHE
- PORTATA CASSETTO: 35KG



FG 118B/40F



FG 118R/40F



FG 118V/69A

MODULO ARMADIETTO CON 2 ANTINE

- ANTINE APRIBILI A 120°
- RIPIANI INTERNI AMOVIBILI
- DOTATO DI SERRATURA CENTRALE



FG 118B/69A

FG 118R/69A



FG 118M/69B

MODULO DISTRIBUZIONE OLIO

- ARROTATORI CON TUBO FLESSIBILE 7,5M-1/2"
- 2 PISTOLE CONTA LITRI DIGITALI DOTATE DI SISTEMA SALVAGOCCIA (PORTATA MAX: 40L/MIN)
- GRIGLIA D'APPOGGIO IN ACCIAIO INOX

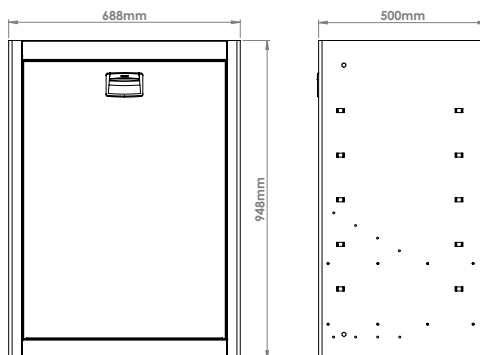


FG 118M/69G

MODULO DISTRIBUZIONE E RECUPERO OLIO

- ARROTATORI CON TUBO FLESSIBILE 7,5M-1/2"
- 1 PISTOLA CONTA LITRI DIGITALI DOTATE DI SISTEMA SALVAGOCCIA (PORTATA MAX: 40L/MIN)
- ATTACCO PORTASONDE PER TUBO FLESSIBILE
- KIT SONDE 10PZ
- STAFFA PORTA SONDE
- GRIGLIA D'APPOGGIO IN ACCIAIO INOX


NEW



FG 118V/69E

MODULO PORTA RIFIUTI DIFFERENZIATI, DOTATO DI 2 CONTENITORI INTERNI IN PLASTICA

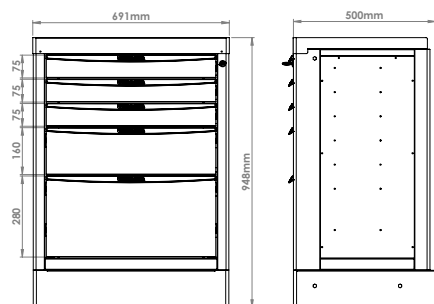
- CASSETTO ESTRAIBILE MONTATO SU GUIDE TELESCOPICHE
- PORTATA GUIDE: 35KG



FG 118B/69E

FG 118R/69E

CASSETTIERE



FG 118/69V5

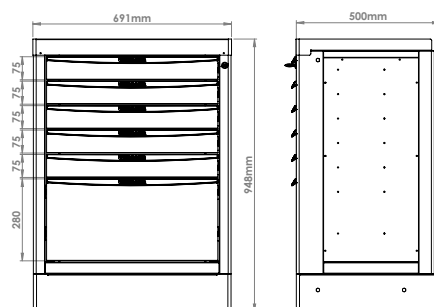
CASSETTIERA FISSA A 5 CASSETTI

- GUIDE TELESCOPICHE CON SISTEMA DI AGGANCIAMENTO AUTOMATICO
- SISTEMA DI CHIUSURA FRONTALE CENTRALIZZATA
- CASSETTI DOTATI DI TAPPETINO INTERNO IN GOMMA
- DIMENSIONE CASSETTI VALIDA PER INSERIMENTO MODULI PORTA UTENSILI



FG 118/69B5

FG 118/69R5



FG 118/69V6

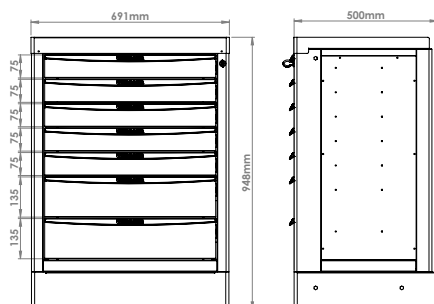
CASSETTIERA FISSA A 6 CASSETTI

- GUIDE TELESCOPICHE CON SISTEMA DI AGGANCIAMENTO AUTOMATICO
- SISTEMA DI CHIUSURA FRONTALE CENTRALIZZATA
- CASSETTI DOTATI DI TAPPETINO INTERNO IN GOMMA
- DIMENSIONE CASSETTI VALIDA PER INSERIMENTO MODULI PORTA UTENSILI



FG 118/69B6

FG 118/69R6



FG 118/69V7

CASSETTIERA FISSA A 7 CASSETTI

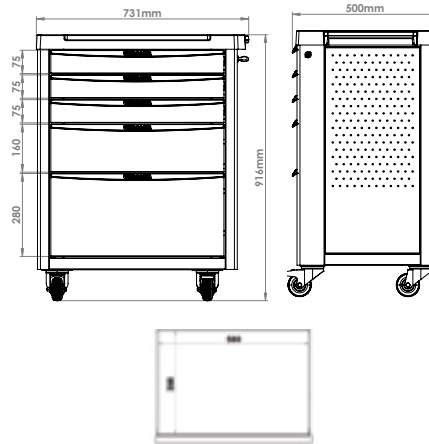
- GUIDE TELESCOPICHE CON SISTEMA DI AGGANCIAMENTO AUTOMATICO
- SISTEMA DI CHIUSURA FRONTALE CENTRALIZZATA
- CASSETTI DOTATI DI TAPPETINO INTERNO IN GOMMA
- DIMENSIONE CASSETTI VALIDA PER INSERIMENTO MODULI PORTA UTENSILI



FG 118/69B7

FG 118/69R7

CARRELLI



FG 118V/5T

CASSETTIERA MOBILE A 5 CASSETTI

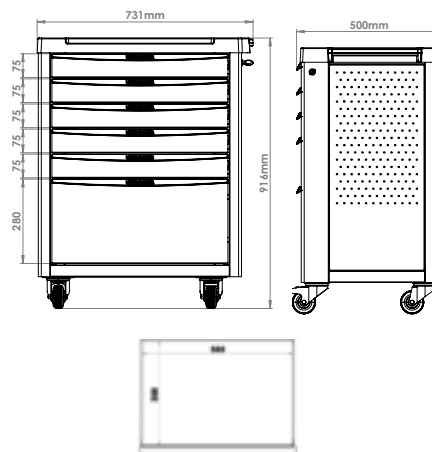
- GUIDE TELESCOPICHE CON SISTEMA DI AGGANCIAMENTO AUTOMATICO
- SISTEMA DI CHIUSURA FRONTALE CENTRALIZZATA
- CASSETTI DOTATI DI TAPPETINO INTERNO IN GOMMA
- DIMENSIONE CASSETTI VALIDA PER INSERIMENTO MODULI PORTA UTENSILI



FG 118B/5T



FG 118R/5T



FG 118V/6T

CASSETTIERA MOBILE A 6 CASSETTI

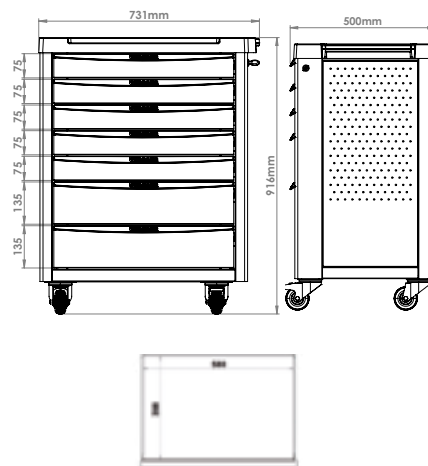
- GUIDE TELESCOPICHE CON SISTEMA DI AGGANCIAMENTO AUTOMATICO
- SISTEMA DI CHIUSURA FRONTALE CENTRALIZZATA
- CASSETTI DOTATI DI TAPPETINO INTERNO IN GOMMA
- DIMENSIONE CASSETTI VALIDA PER INSERIMENTO MODULI PORTA UTENSILI



FG 118B/6T



FG 118R/6T



FG 118V/7T

CASSETTIERA MOBILE A 7 CASSETTI

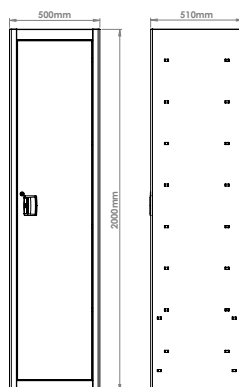
- GUIDE TELESCOPICHE CON SISTEMA DI AGGANCIAMENTO AUTOMATICO
- SISTEMA DI CHIUSURA FRONTALE CENTRALIZZATA
- CASSETTI DOTATI DI TAPPETINO INTERNO IN GOMMA
- DIMENSIONE CASSETTI VALIDA PER INSERIMENTO MODULI PORTA UTENSILI



FG 118B/7T



FG 118R/7T



FG 118/AR1V

ARMADIO PORTA OGGETTI AD 1 ANTINA

- ANTINA APRIBILE A 120°
- 4 RIPIANI INTERNI AMOVIBILI E REGOLABILI
- DOTATO DI SISTEMA DI CHIUSURA CON SERRATURA



FG 118/AR1B



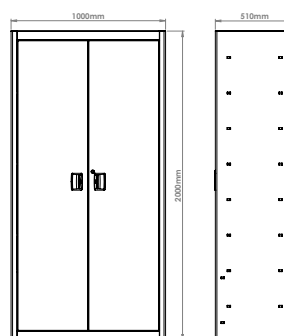
FG 118/AR1R



FG 118/AR2V

ARMADIO PORTA OGGETTI A 2 ANTINE

- ANTINE APRIBILI A 120°
- 4 RIPIANI INTERNI AMOVIBILI E REGOLABILI
- DOTATO DI SISTEMA DI CHIUSURA CON SERRATURA



FG 118/AR2R



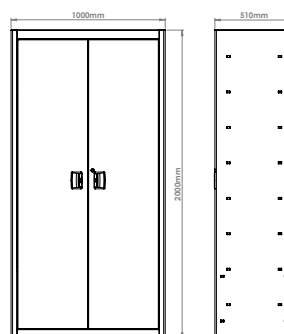
FG 118/AR2B



FG 118/AR3V

ARMADIO PORTA OGGETTI A 2 ANTINE, DOTATO DI 3 CASSETTI INTERNI MONTATI SU GUIDE TELESCOPICHE

- ANTINE APRIBILI A 120°
- 4 RIPIANI INTERNI AMOVIBILI E REGOLABILI
- DOTATO DI SISTEMA DI CHIUSURA CON SERRATURA



FG 118/AR3R



FG 118/AR3B

MODULI IN GOMMA



FG 100/03G

MODULO 14 CHIAVI COMBinate IN MM

FG 600/B6,7,8,9,10,11,12,13, 14,15,16,17,18,19mm



FG 100/03F

MODULO 5 CHIAVI DOPPIA FORCHETTA

FG 602/B21x23, 24x26, 25x28, 27x29, 30x32 mm



FG 100/03H

MODULO 18 CHIAVI COMBinate IN MM

FG 600/B6,7,8,10,11,12,13,14,16,17,18,19, 21, 22, 24, 27, 30, 32mm



FG 100/03L

MODULO 6 CHIAVI COMBinate IN MM

FG 600/B21,22,24,27,30,32mm



FG 100/03TX

MODULO 4 CHIAVI DOPPIE POLIGONALI

FG 600/E6xE8, E10xE12, E14xE18, E20xE24



FG 100/03E

MODULO 8 CHIAVI DOPPIA FORCHETTA

FG 602/B6x7, 8x9, 10x11, 12x13, 14x15, 16x17, 18x19, 20x22 mm + FG 139C/FS



FG 100/07D

MODULO 5 CHIAVI DOPPIE POLIGONALI


FG 615/B20x22, 21x23, 24x27, 25x28, 30x32mm



FG 100/07C

MODULO 7 CHIAVI DOPPIE POLIGONALI

FG 615/B6x7, 8x9, 10x11, 12x13, 14x15, 16x17, 18x19mm



FG 100/08C

MODULO 8 CHIAVI A CRICCHETTO



FG 605/B8, 10, 11, 12, 13, 14, 15, 16, 17, 18, 19mm



FG 100/10D

MODULO 12 CHIAVI A T SNODATE


FG 618/A7, 8, 10, 11, 12, 13, 14, 15, 16, 17, 18, 19 mm



FG 100/10C

MODULO 8 CHIAVI A T SNODATE


FG 618/A7, 8, 10, 11, 13, 14, 17, 19 mm



FG 100/10H

MODULO 6 CHIAVI A T MASCHIO ESAGONALI


FG 619/H3, 4, 5, 6, 8, 10 mm



FG 100/10TX

MODULO 8 CHIAVI A T MASCHIO TORX

FG 619/TX20,25,27,30,40,45,50,55



FG 100/13C

MODULO 10 CHIAVI A PIPA 6X12PT

FG 613/A6,7,8,10,11,12,13,14,17,19mm



FG 100/12B

MODULO 8 CHIAVI A TUBO MOD. PESANTE

FG 614/A6x7,8x9,10x11,12x13,14x15,16x17,18x19,20x22



1/3

FG 100/03IN

MODULO 9 CHIAVI COMBinate IN POLLICI

FG 600/IN1/4", 5/16", 3/8", 7/16", 1/2", 9/16", 5/8", 11/16", 3/4"



1/3


FG 100/17E

MODULO CHIAVI A BUSSOLA ESAGONALI

1/4"



1/3



4,5,6,7,8,9,10,
11,12,13,14mm

FG 624/CR14

FG 624/PA50, 100

FG 624/PRF150

FG 624/ES14

FG 624/SN14

FG 624/GR14C

FG 147/H1.5-H10

FG 147/PH1-PH4

FG 147/TX8-TX40

FG 147/SL1-SL5

FG 139/L

FG 100/18

MODULO CHIAVI A BUSSOLA ESAGONALI

3/8"



1/3

FG 624/B8, 9, 10, 11, 12, 13,
14, 15, 16, 17, 18, 19, 21 mm

FG 624/CR38

FG 624B/PA75, 100, 125, 250

FG 624/SN38

FG 624/ES38


FG 100/17

MODULO CHIAVI A BUSSOLA ESAGONALI

1/4"



1/3



FG 624/E4,5,6,7,8,9,10,
11,12,13,14mm

FG 624/CR14

FG 624/SN14

FG 624/GR14C

FG 624/PA50, 100

FG 624/PRF150

FG 624/ES14


FG 100/17IN

MODULO CHIAVI A BUSSOLA ESAGONALI

1/4"



1/3



5/32, 3/16, 7/32, 1/4, 9/32, 5/16,
11/32, 3/8, 7/16, 15/32, 1/2, 9/16

FG 624/CR14

FG 624/SN14

FG 624/GR14C

FG 624/PA50, 100

FG 624/PRF150

FG 624/ES14

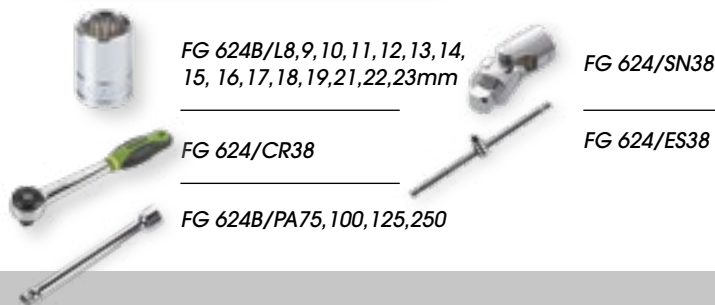
FG 100/19

MODULO CHIAVI A BUSSOLA ESAGONALI

3/8"



1/3



FG 624B/L8,9,10,11,12,13,14,
15, 16, 17, 18, 19, 21, 22, 23mm

FG 624/CR38

FG 624B/PA75, 100, 125, 250

FG 624/SN38

FG 624/ES38

FG 100/19IN

MODULO CHIAVI A BUSSOLA ESAGONALI

3/8"



1/3

1/4", 5/16", 11/32", 3/8", 7/16", 15/32",
1/2", 9/16", 19/32", 5/8", 11/16", 3/4",
25/32", 13/16", 7/8", 15/16"

FG 624/SN38

FG 624/CR38

FG 624/ES38

FG 624B/PA75, 100, 125, 250

FG 100/18B

MODULO CHIAVI A BUSSOLA POLIGONALI

3/8"



1/3

FG 624/L8, 9, 10, 11, 12, 13,
14, 15, 16, 17, 18, 19 mm

FG 624/SN38

FG 624/CR38


FG 624/ES38

FG 624B/PA75, 100, 125, 250

FG 100/19B

MODULO CHIAVI A BUSSOLA POLIGONALI

3/8"



1/3

FG 624/L8, 9, 10, 11, 12, 13, 14,
15, 16, 17, 18, 19, 21 mm

FG 624/SN38

FG 624/CR38

FG 624/ES38

FG 624B/PA75, 100, 125, 250

FG 100/21B

MODULO CHIAVI A BUSSOLA POLIGONALI

1/2"



1/3

FG 625/A10, 11, 12, 13, 14, 15,
16, 17, 18, 19, 20, 21, 22, 23, 24,
25, 26, 27, 30, 32mm

FG 625/SN12

FG 625/CR12

FG 625/ES12

FG 625/PA125, 250

FG 100/21C

MODULO CHIAVI A BUSSOLA POLIGONALI

1/2"



1/3

FG 625/C10, 11, 12, 13, 14, 15,
16, 17, 18, 19, 20, 21, 22, 23, 24,
25, 26, 27, 30, 32mm

FG 625/SN12

FG 625/CR12


FG 625/ES12

FG 625/PA125, 250

FG 100/21D

MODULO CHIAVI A BUSSOLA POLIGONALI

1/2"



1/3

FG 625/C8, 10, 12, 13, 15,
17, 19, 21, 24, 27, 30, 32mm

FG 625/SN12

FG 625/CR12

FG 625/ES12

FG 625/PA125

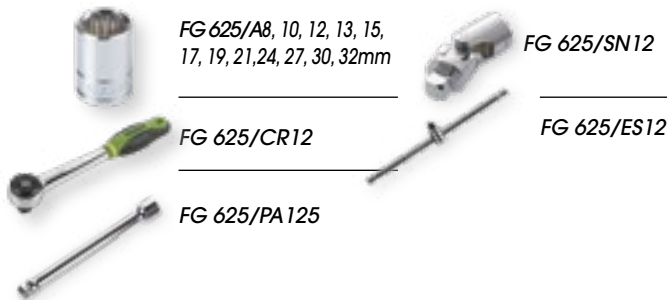
FG 100/21M

MODULO CHIAVI A BUSSOLA ESAGONALI

1/2"



1/3



FG 625/A8, 10, 12, 13, 15,
17, 19, 21, 24, 27, 30, 32mm

FG 625/SN12

FG 625/CR12

FG 625/ES12

FG 625/PA125


FG 100/21IN

MODULO CHIAVI A BUSSOLA ESAGONALI

1/2"



1/3



5/16", 3/8", 7/16", 15/32", 1/2",
9/16", 19/32", 5/8", 11/16", 3/4",
25/32", 13/16", 7/8", 15/16", 1",
1.1/16", 1.3/16", 1.1/4"

FG 625/SN12

FG 625/CR12

FG 625/ES12

FG 625/PA125, 250

FG 100/21TX


MODULO UTENSILI CON IMPRONTA TORX

1/4"

1/2"



1/3



FG 624/TX4 - TX10

FG 150/TX10 - TX60

FG 625/TX8 - TX24

FG 138/C

FG 147/TX9 - TX40

FG 100/21E

MODULO CHIAVI A BUSSOLA ESAGONALI

1/4"

1/2"



1/2

FG 100/21G

MODULO CHIAVI A BUSSOLA ESAGONALI

1/4"

1/2"




1/3

FG 100/21H

MODULO CHIAVI A BUSSOLA ESAGONALI

1/2"



1/2

FG 100/23B

MODULO 19 CHIAVI A BUSSOLA RINFORZATE

1/2"

FG 628/L10, 11, 12, 13, 14, 15, 16, 17, 18, 19, 21, 22, 23, 24, 25, 27, 29, 30, 32 mm



1/3

FG 100/23C

MODULO 20 CHIAVI A BUSSOLA RINFORZATE

1/2"

FG 628/C10, 11, 12, 13, 14, 15, 16, 17, 18, 19, 20, 21, 22, 23, 24, 25, 26, 27, 30, 32mm



1/3


FG 100/25

MODULO CHIAVI A BUSSOLA ESAGONALI


3/4"



2/3



34,36,41,46,50mm



FG 629/ES34



FG 629/CR34



FG 629/PR200



FG 625/SN12

FG 100/25B

MODULO CHIAVI A BUSSOLA ESAGONALI

3/4"



2/3



34,36,41,46,50mm



FG 629/ES34



FG 629/CR34



FG 629/PR200



FG 625/SN12

FG 100/39C

MODULO 3 PINZE

FG 59SR/180, FG 61SR/160, FG 63SR/160



1/3

FG 100/41C

MODULO 4 PINZE PER ANELLI ELASTICI

FG 51/140, FG 52/140, FG 53/140, FG 54/140



1/3

FG 100/42C

MODULO 4 PINZE PER ANELLI ELASTICI


FG 51/180, FG 52/180, FG 53/180, FG 54/180



1/3

FG 100/48D


MODULO 40 INSERTI CON ATTACCO 1/4"



1/6

FG 100/48G

MODULO 52 INSERTI - ATTACCO 10MM




1/3

FG 100/45E

MODULO 8 GIRAVITI TAGLIO E CROCE

3x100, 4x125, 5.5x150, 6.5x150, 6.5x38, PH1x80, PH2x150, PH2x38




1/3

FG 100/45D

MODULO 6 GIRAVITI TAGLIO E CROCE

FG 22/3x100, 4x125, 5.5x150, 6.5x150, FG 22/PH1x80, PH2x150




1/3

FG 100/45G

MODULO 7 GIRAVITI A TAGLIO

2.5x60, 3x100, 3.5x100, 4x125, 5.5x150, 5.5x100, 6.5x150




1/3

FG 100/45H

MODULO 5 GIRAVITI EXTRA LUNGI

FG 22/2.5x300, 4x400, 5.5x400, FG 22/PH1x400, PH2x400




1/2

FG 100/45M

MODULO 6 GIRAVITI A TESTA ESAGONALE

FG 22/H2.5, 3, 4, 5, 6, 8 mm



1/3

FG 100/50E

MODULO CHIAVI MASCHIO ESAGONALI



FG 142/2-10
FG 138




2/3

FG 100/45F

MODULO 6 GIRAVITI A CROCE PHILLIPS

PH0x60, PH1x150, PH2x100, PH2x150, PH3x150, PH2x38




1/3

FG 100/45I

MODULO 6 GIRAVITI CON IMPRONTA TORX

TX10, TX15, TX20, TX25, TX27, TX30




1/3

FG 100/45L

MODULO 6 GIRAVITI CON IMPRONTA TORX FORATA

TX10, TX15, TX20, TX25, TX27, TX30

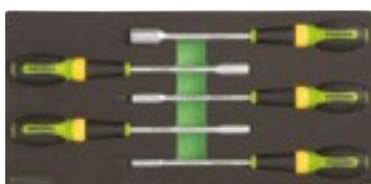


1/3

FG 100/45T

MODULO 6 GIRAVITI A BUSSOLA ESAGONALE

FG 22/FX6,FX7,FX8,FX10,FX13




1/3

FG 100/50G

MODULO 6 CHIAVI MASCHIO TORX

FG 143/TX10, TX15, TX20, TX25, TX27, TX30



1/3

FG 100/50F

MODULO 6 CHIAVI MASCHIO ESAGONALI

FG 142/2, 2.5, 3, 4, 5, 6



1/3

FG 100/53

MODULO UTENSILI PER CARROZZERIA

FG 130/TP, FG 130/TQ, FG 130/TZQ,
FG 130/TPP, FG 131/TR, FG 131/TV, FG 131/TTB



1/2

FG 100/50F

MODULO 6 CHIAVI MASCHIO ESAGONALI

FG 142/2, 2.5, 3, 4, 5, 6



1/3

FG 100/54

MODULO 5 UTENSILI DI MISURAZIONE

FG 95/CA, FG 188/2, FG 95/M1, FG 81/PT1, FG 44/MT5



1/3

FG 100/62B

MODULO LIME A TAGLIO MEZZODOLCE

FG 80/8AR, FG 80/8AM, FG 80/8AP, FG 80/8AT, FG 80/8AQ



1/3

FG 100/51H

MODULO 7 CHIAVI MASCHIO ESAGONALI

FG 621/H2, 2.5, 3, 4, 5, 6, 8mm



1/3

FG 100/53B

MODULO UTENSILI PER CARROZZERIA

FG 130/TP, FG 130/TQ, FG 131/TB, FG 131/TC, FG 131/TV, FG 131/SC,
FG 131/SCZ, FG 131/PL12, FG 136/30



1/2

FG 100/51H

MODULO 7 CHIAVI MASCHIO ESAGONALI

FG 621/H2, 2.5, 3, 4, 5, 6, 8mm



1/3

FG 100/56C

MODULO UTENSILI DA PERCUSSIONE

FG 132/500, FG 136/30, FG 126/SN1, FG 126/SN3



1/3

FG 100/62C

MODULO LIME A TAGLIO BASTARDO

FG 81/8AR, FG 81/8AM, FG 81/8AP, FG 81/8AT, FG 81/8AQ



1/3

FG 100/68

MODULO 5 LEVAPIOLI

FG 186/S5



FG 100/65B

MODULO PINZE AUTOBLOCCANTI

FG 58/B240 - FG 69/CJ250




FG 100/81F

MODULO INSERTI A BUSSOLA

FG 150/H2-H8, FG 150L/H2-H8

FG 150/M5-M16, FG 150L/M5-M14



FG 100/82B

MODULO INSERTI A BUSSOLA RIBE

FG 150/R4-R14, FG 150L/R4-R14

FG 150/R4-R14, FG 150L/R4-R14



FG 100/VA1

MODULO VUOTO PORTA MINUTERIE



FG 100/VA3

MODULO VUOTO PORTA MINUTERIE



FG 100/VA2

MODULO VUOTO PORTA MINUTERIE



FG 100/VA4

MODULO VUOTO PORTA MINUTERIE



ASSORTIMENTI CON MODULI IN GOMMA


FG 100/AS161

ASSORTIMENTO 161 UTENSILI
IN MODULI DI GOMMA

NEW

1°cassetto

- **FG 100/03G:** Modulo 14 chiavi combinate 6 - 19mm
- **FG 100/VA1:** Modulo porta minuterie
- **FG 100/07C:** Modulo 7 chiavi doppie poligonali




2°cassetto

- **FG 100/17:** Modulo 11 chiavi a bussola 1/4" esagonali + acc.
- **FG 100/19:** Modulo chiavi a bussola esagonali
- **FG 100/21B:** Modulo 25 utensili da 1/2"




3°cassetto

- **FG 100/39C:** Modulo 3 pinze assortite
- **FG 100/VA1:** Modulo porta minuterie
- **FG 100/48G:** Modulo 52 inserti da 10mm



4°cassetto

- **FG 100/45F:** Modulo 6 giraviti a croce Phillips
- **FG 100/45G:** Modulo 7 giraviti a taglio
- **FG 100/45I:** Modulo 6 giraviti TORX



FG 100/AS226

ASSORTIMENTO 226 UTENSILI
IN MODULI DI GOMMA

NEW

1°cassetto

- **FG 100/03G:** Modulo 14 chiavi combinate 6 - 19mm
- **FG 100/17E:** Modulo 11 chiavi a bussola da 1/4" esagonali + accessori
- **FG 100/21B:** Modulo chiavi a bussola esagonali 1/2" 8-32mm + acc.



2°cassetto

- **FG 100/39C:** Modulo 3 pinze assortite
- **FG 100/VA1:** Modulo porta minuterie
- **FG 100/21TX:** Modulo 44 utensili TORX




3°cassetto

- **FG 100/45I:** Modulo 6 giraviti con impronta Torx
- **FG 100/45E:** Modulo 8 giraviti a taglio e croce Phillips
- **FG 100/48G:** Modulo inserti corte e lunghi con attacco 10mm



4°cassetto

- **FG 100/10C:** Modulo 8 chiavi a T snodate 7-19mm



1°cassetto

- **FG 100/03G:** Modulo 14 chiavi combinate 6 - 19mm
- **FG 100/VA1:** Modulo di riempimento con vani porta minuteria
- **FG 100/03E:** Modulo 8 chiavi a forchetta 6x7-20x22mm + set 9 chiavi maschio esagonali



FG 100/AS173

ASSORTIMENTO 173 UTENSILI
IN MODULI DI GOMMA

NEW

2°cassetto

- **FG 100/17:** Modulo 11 chiavi a bussola da 1/4" esagonali + acc.
- **FG 100/21TX:** Modulo 44 utensili con impronta TORX
- **FG 100/21B:** Modulo chiavi a bussola esagonali 1/2" 8-32mm + acc.



3°cassetto

- **FG 100/81F:** Modulo inserti a bussola da 1/2" esagonali e XZN
- **FG 100/42C:** Modulo 4 pinze per anelli elastici 19-60mm
- **FG 100/65B:** Modulo pinze autobloccanti e a cerniera




4°cassetto

- **FG 100/39C:** Modulo 3 pinze assortite
- **FG 100/45D:** Modulo 6 giraviti ESTRO a taglio e croce PH
- **FG 100/45I:** Modulo 6 giraviti con impronta TORX



5°cassetto

- **FG 100/10C:** Modulo 8 chiavi a T snodate 7-19mm





1°cassetto

- **FG 100/03G:** Modulo 14 chiavi combinate 6- 19mm
- **FG 100/VA1:** Modulo di riempimento con vani porta minuteria
- **FG 100/03L:** Modulo 6 chiavi combinate



FG 100/AS230

ASSORTIMENTO 230 UTENSILI
IN MODULI DI GOMMA

NEW

2°cassetto

- **FG 100/17E:** Modulo 65 utensili da 1/4"
- **FG 100/21TX:** Modulo 44 utensili con impronta Torx
- **FG 100/21B:** Modulo chiavi a bussola esagonali 1/2" 8-32mm + acc.



3°cassetto

- **FG 100/81F:** Modulo inserti a bussola da 1/2" esagonali e XZN
- **FG 100/23C:** Modulo 14 utensili a percussione da 1/2"
- **FG 100/56C:** Modulo utensili da percussione



4°cassetto

- **FG 100/39C:** Modulo 3 pinze assortite
- **FG 100/45E:** Modulo 8 giraviti ad intaglio e a croce phillips
- **FG 100/45I:** Modulo 6 giraviti con impronta TORX



5°cassetto

- **FG 100/10C:** Modulo 8 chiavi a T snodate esagonali



FG 100/AS248

ASSORTIMENTO 248 UTENSILI
IN MODULI DI GOMMA

NEW

1°cassetto

- **FG 100/03G:** Modulo 14 chiavi combinate 6 - 19mm
- **FG 100/03L:** Modulo 6 chiavi combinate 21 - 32mm
- **FG 100/VA4:** Modulo di riempimento con vani porta minuteria
- **FG 100/21H:** Modulo 32 chiavi a bussola esagonali da 1/2" 8-32m + acc.



2°cassetto

- **FG 100/17E:** Modulo 65 utensili da 1/4"
- **FG 100/21TX:** Modulo 44 utensili con impronta Torx
- **FG 100/81F:** Modulo inserti a bussola da 1/2" esagonali e XZN
- **FG 100/23C:** Modulo 20 chiavi a bussola rinforzate da 1/2"




3°cassetto

- **FG 100/42C:** Modulo 4 pinze per anelli elastici 19-60mm
- **FG 100/39C:** Modulo 3 pinze
- **FG 100/45E:** Modulo 8 giraviti ad intaglio e a croce Phillips
- **FG 100/45I:** Modulo 6 giraviti con impronta Torx



4°cassetto

- **FG 100/65B:** Modulo pinza autobloccante e pinza regolabile a cerniera
- **FG 100/10D:** Modulo 12 chiavi a T snodate esagonali



FG 100/AS304

ASSORTIMENTO 304 UTENSILI
IN MODULI DI GOMMA

NEW




- **FG 100/03G:** Modulo 14 chiavi combinate 6 - 19mm
- **FG 100/03L:** Modulo 6 chiavi combinate 21 - 32mm
- **FG 100/21H:** Modulo 32 chiavi a bussola esagonali 1/2" 8-32m + acc.
- **FG 100/17E:** Modulo 65 utensili da 1/4"
- **FG 100/21TX:** Modulo 44 utensili con impronta Torx
- **FG 100/VA4:** Modulo di riempimento con vari porta minuteria
- **FG 100/81F:** Modulo inserti a bussola da 1/2" esagonali e XZN
- **FG 100/23C:** Modulo 14 utensili a percussione da 1/2"
- **FG 100/48G:** Modulo 52 inserti da 10mm
- **FG 100/45I:** Modulo 6 giraviti con impronta TORX
- **FG 100/45T:** Modulo 6 giraviti a bussola esagonali
- **FG 100/45E:** Modulo 8 giraviti ad intaglio e a croce Phillips
- **FG 100/65B:** Modulo pinza autobloccante e pinza regolabile a cerniera aperta
- **FG 100/39C:** Modulo 3 pinze assortite
- **FG 100/50F:** Modulo 6 chiavi maschio esagonali con impugnatura
- **FG 100/10C:** Modulo 8 chiavi a T snodate 7-19mm

FG 100/AS56

ASSORTIMENTO 56 UTENSILI ISOLATI
IN MODULI DI GOMMA

NEW



- **FG 100/21-IS:** Moulo bussole da 1/2 e accessori isolati
- Chiavi a bussola esagonali da 1/2" 10-32mm
- Inserti a bussola esagonali corti e lunghi da 1/2" 4-10mm
- Accessori da 1/2"
- **FG 100/03-IS:** Moulo chiavi a forchetta e giraviti isolati
- Chiavi a forchetta isolate 7-19mm
- Giraviti isolati a taglio 2.5x75mm, 3x100mm, 5.5x125mm, 6.5x150mm, 8x175mm
- Giraviti isolati per viti a croce Phillips PH0x60, PH1x80, PH2x100, PH3x150
- **FG 100/39-IS:** Moulo pinze e utensili da taglio isolati
- Pinze assortite e tronchese diagonale isolate
- Forbice con manici isolati
- Cutter professionale isolato
- Spellacavi elicoidale



MODULI IN PLASTICA

FG 102/03G

MODULO 14 CHIAVI COMBinate IN MM

FG 600/B6,7,8,9,10,11,12,13, 14,15,16,17,18,19mm



1/3

FG 102/03E

MODULO 8 CHIAVI DOPPIA FORCHETTA

FG 602/B6x7, 8x9, 10x11, 12x13, 14x15, 16x17, 18x19, 20x22 mm + FG 139C/FS



1/3

FG 102/03F

MODULO 5 CHIAVI DOPPIA FORCHETTA

FG 602/B21x23, 24x26,25x28, 27x29, 30x32 mm



1/3



FG 102/03H

MODULO 18 CHIAVI COMBinate IN MM

FG 600/B6,7,8,10,11,12,13,14,16, 17,18,19, 21, 22, 24, 27, 30, 32mm

2/3

FG 102/03L

MODULO 6 CHIAVI COMBinate

FG 600/B21, 22, 24, 27, 30, 32 mm

1/3



FG 102/08C

MODULO 8 CHIAVI A CRICCO REVERSIBILE

FG 605/B8, 10, 11, 12, 13, 14, 15, 16, 17, 18, 19mm




FG 102/07C

MODULO 7 CHIAVI DOPPIE POLIGONALI

FG 615/B6x7, 8x9, 10x11,12x13, 14x15, 16x17, 18x19mm

1/3



FG 102/07D

MODULO 5 CHIAVI DOPPIE POLIGONALI

FG 615/B20x22, 21x23, 24x27, 25x28, 30x32mm

FG 102/10C

MODULO 8 CHIAVI A T SNODATE

FG 618/A7, 8, 10, 11, 13, 14, 17, 19 mm



1/1

FG 102/17

MODULO CHIAVI A BUSSOLA ESAGONALI

FG 615/B6x7, 8x9, 10x11,12x13, 14x15, 16x17, 18x19mm

1/4"



1/3

FG 102/17E

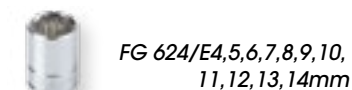
MODULO CHIAVI A BUSSOLA ESAGONALI

FG 605/B8, 10, 11, 12, 13, 14, 15, 16, 17, 18, 19mm

1/4"



1/3



FG 624/CR14

FG 624/SN14



FG 624/GR14C

FG 624/PA50, 100

FG 624/PRF150

FG 624/ES14



FG 624/SN14

FG 624/GR14C

FG 624/CR14

FG 624/PA50, 100

FG 624/PRF150

FG 624/ES14



FG 147/H1.5-H10

FG 147/PH1-PH4

FG 147/TX8-TX40

FG 147/SL1-SL5

FG 139/L


FG 102/19

MODULO CHIAVI A BUSSOLA ESAGONALI

3/8"



1/3



FG 624/B8,9,10,11,12,13,14,
15,16,17,18,19,21,22,23mm

FG 624/SN38

FG 624/CR38

FG 624/ES38

FG 624B/PA75,100,125,250


FG 102/21B

MODULO CHIAVI A BUSSOLA ESAGONALI

1/2"



1/3



FG 625/A10,11,12,13,14,15,
16,17,18,19,20,21,22,23,24,
25,26,27,30,32mm

FG 625/SN12

FG 625/CR12

FG 625/ES12

FG 625/PA125, 250


FG 102/21C

MODULO CHIAVI A BUSSOLA POLIGONALI

1/2"



1/3



FG 625/C10,11,12,13,14,15,
16,17,18,19,20,21,22,23,24,
25,26,27,30,32mm

FG 625/SN12

FG 625/CR12

FG 625/ES12

FG 625/PA125, 250

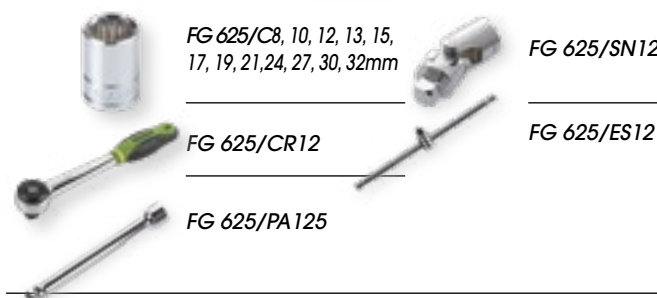
FG 102/21D

MODULO CHIAVI A BUSSOLA POLIGONALI

1/2"



1/3



FG 625/C8, 10, 12, 13, 15,
17, 19, 21, 24, 27, 30, 32mm

FG 625/SN12

FG 625/CR12

FG 625/ES12

FG 625/PA125


FG 102/21E

MODULO CHIAVI A BUSSOLA ESAGONALI

1/2"



1/3



FG 625/A8, 10, 12, 13, 15,
17, 19, 21, 24, 27, 30, 32mm

FG 625/SN12

FG 625/CR12

FG 625/ES12

FG 625/PA125

FG 102/21TX


MODULO UTENSILI CON IMPRONTA TORX

1/4"

1/2"



1/3



FG 624/TX4 - TX10

FG 150/TX10 - TX60

FG 625/TX8 - TX24

FG 138/C

FG 147/TX9 - TX40

FG 102/21H

MODULO INSERTI A BUSSOLA

FG 150/H2-H8, FG 150L/H2-H8 - FG 150/M5-M16, FG 150L/M5-M16



FG 102/21R


MODULO INSERTI A BUSSOLA RIBE

FG 150/R4-R14, FG 150L/R4-R14 - FG 150/R4-R14, FG 150L/R4-R14



FG 102/25

MODULO CHIAVI A BUSSOLA ESAGONALI



FG 102/23C

MODULO 13 CHIAVI A BUSSOLA RINFORZATE

FG 628/C10,11,12,13,14,16,17,18, 19,21,22,23,24mm + FG 628/PR125



FG 102/13C


MODULO 10 CHIAVI A PIPA 6X12PT

FG 613/A6,7,8,10,11,12,13,14, 17,19mm



FG 102/25B

MODULO CHIAVI A BUSSOLA POLIGONALI



FG 102/51H

MODULO 7 CHIAVI MASCHIO ESAGONALI

FG 621/H2, 2.5, 3, 4, 5, 6, 8mm



FG 102/39C

MODULO 3 PINZE

FG 59SR/180, FG 61SR/160, FG 63SR/160



FG 102/39D

MODULO 3 PINZE

FG 59PV/180, FG 61PV/160, FG 63PV/160



FG 102/41C

MODULO 4 PINZE PER ANELLI ELASTICI

FG 51/140, FG 52/140, FG 53/140, FG 54/140



FG 102/42C

MODULO 4 PINZE PER ANELLI ELASTICI

FG 51/180, FG 52/180, FG 53/180, FG 54/180



FG 102/45E

MODULO 8 GIRAVITI TAGLIO E CROCE


3x100, 4x125, 5.5x150, 6.5x150, 6.5x38, PH1x80, PH2x150, PH2x38



FG 102/45F

MODULO 6 GIRAVITI A CROCE PHILLIPS

PH0x60, PH1x150, PH2x100, PH2x150, PH3x150, PH2x38



FG 102/45G

MODULO 7 GIRAVITI A TAGLIO

2.5x60, 3x100, 3.5x100, 4x125, 5.5x150, 5.5x100, 6.5x150



FG 102/45T

MODULO 6 GIRAVITI A BUSSOLA ESAGONALE

FG 22/FX6, FX7, FX8, FX10, FX13



FG 102/45D

MODULO 6 GIRAVITI TAGLIO E CROCE

FG 22/3x100, 4x125, 5.5x150, 6.5x150, FG 22/PH1x80, PH2x150



FG 102/45U

MODULO 12 GIRAVITI TAGLIO E CROCE



FG 102/45I

MODULO 6 GIRAVITI CON IMPRONTA TORX

TX10, TX15, TX20, TX25, TX27, TX30



FG 102/45L


MODULO 6 GIRAVITI CON IMPRONTA TORX FORATA

TX10, TX15, TX20, TX25, TX27, TX30



FG 102/48G

MODULO 52 INSERTI - ATTACCO 10MM



FG 102/48D

MODULO 40 INSERTI CON ATTACCO 1/4"



FG 102/50F

MODULO 6 CHIAVI MASCHIO ESAGONALI

FG 142/2, 2.5, 3, 4, 5, 6



FG 102/50G

MODULO 6 CHIAVI MASCHIO TORX

FG 143/TX10, TX15, TX20, TX25, TX27, TX30



FG 102/56C

MODULO UTENSILI DA PERCUSSIONE

FG 132/500, FG 136/40, FG 126/SN1, FG 126/SN3



FG 102/60C

MODULO UTENSILI PER MANUTENZIONE

FG 50/MS, FG 48/L, FG 497/OP1, FG 44/MT5



FG 102/65B

MODULO PINZE AUTOBLOCCANTI

FG 58/B240, FG 69/CJ250



FG 102/62B

MODULO LIME A TAGLIO MEZZODOLCE

FG 80/8AR, FG 80/8AM, FG 80/8AP, FG 80/8AT, FG 80/8AQ



FG 102/VA1

MODULO VUOTO PORTA MINUTERIE



FG 100/AS190

ASSORTIMENTO 190 UTENSILI
IN MODULI RIGIDI

NEW

1°cassetto

- **FG 102/03G:** Modulo 14 chiavi combinate 6 - 19mm
- **FG 102/21B:** Modulo chiavi a bussola esagonali 1/2" 8-32mm+acc
- **FG 102/17E:** Modulo 65 utensili da 1/4"



2°cassetto

- **FG 102/39D:** Modulo 3 pinze
- **FG 102/VA1:** Modulo porta minuterie
- **FG 102/45D:** Modulo 6 giraviti a taglio e a croce



3°cassetto

- **FG 102/48G:** Modulo 52 inserti con attacco 10mm
- **FG 102/65B:** Modulo pinza autobloccante e pinza a cerniera
- **FG 102/23C:** Modulo 14 utensili rinforzati da 1/2"



4°cassetto

- **FG 102/10C:** Modulo 8 chiavi a T snodate esagonali 7-19mm



FG 100/AS149

ASSORTIMENTO 149 UTENSILI
IN MODULI RIGIDI

NEW

1°cassetto

- **FG 102/03G:** Modulo 14 chiavi combinate 6 - 19mm
- **FG 102/VA1:** Modulo porta minuterie
- **FG 102/03L:** Modulo rigido 6 chiavi combinate



2°cassetto

- **FG 102/17:** Modulo chiavi a bussola 1/4" 4-14mm + acc.
- **FG 102/19:** Modulo 18 utensili da 3/8"
- **FG 102/21B:** Modulo 25 utensili da 1/2"



3°cassetto

- **FG 102/45E:** Modulo 8 giraviti ad intaglio e a croce Phillips
- **FG 102/45I:** Modulo 6 giraviti con impronta Torx
- **FG 102/48D:** Modulo 40 inserti da 1/4" + porta inserti



4°cassetto

- **FG 102/39D:** Modulo 3 pinze con manici in pvc
- **FG 102/42C:** Modulo 4 pinze per anelli elastici 19-60mm
- **FG 102/65B:** Modulo pinza autobloccante e pinza regolabile a cerniera aperta



FG 100/AS158

ASSORTIMENTO 158 UTENSILI
IN MODULI RIGIDI

NEW

1°cassetto

- **FG 102/03G:** Modulo 14 chiavi combinate 6 - 19mm
- **FG 102/21B:** Modulo chiavi a bussola esagonali 1/2" 8-32mm + acc.
- **FG 102/17:** Modulo chiavi a bussola da 1/4" 4-14mm + acc.



2°cassetto

- **FG 102/21TX:** Modulo 44 utensili TORX
- **FG 102/21H:** Modulo rigido inserti a bussola 1/2" esagonali e XZN
- **FG 102/39D:** Modulo 3 pinze con manici in pvc



3°cassetto

- **FG 102/45F:** Modulo 6 giraviti a croce phillips
- **FG 102/45G:** Modulo 7 giraviti ad intaglio
- **FG 102/45I:** Modulo 6 giraviti TORX



4°cassetto

- **FG 102/10C:** Modulo 8 chiavi a T snodate esagonali 7-19mm



FG 100/AS193

ASSORTIMENTO 193 UTENSILI
IN MODULI RIGIDI

NEW

1°cassetto

- **FG 102/03G:** Modulo 14 chiavi combinate 6 - 19mm
- **FG 102/03L:** Modulo rigido 6 chiavi combinate
- **FG 102/21B:** Modulo chiavi a bussola esagonali 1/2" 8-32mm + acc.



2°cassetto

- **FG 102/17E:** Modulo 65 utensili da 1/4"
- **FG 102/48G:** Modulo inserti corti e lunghi con attacco 10mm
- **FG 102/45I:** Modulo 6 giraviti con impronta Torx



3°cassetto

- **FG 102/39D:** Modulo 3 pinze
- **FG 102/42C:** Modulo 4 pinze per anelli elastici 19-60mm
- **FG 102/45D:** Modulo 6 giraviti a taglio e a croce



4°cassetto

- **FG 102/56C:** Modulo utensili da percussione
- **FG 102/65B:** Modulo pinza autobloccante e inza regolabile a cerniera aperta
- **FG 102/62B:** Modulo 5 lime a taglio mezzodolce



FG 100/AS229

ASSORTIMENTO 229 UTENSILI
IN MODULI RIGIDI

NEW

1°cassetto

- **FG 102/03G:** Modulo 14 chiavi combinate 6 - 19mm
- **FG 102/03L:** Modulo rigido 6 chiavi combinate
- **FG 102/21B:** Modulo chiavi a bussola esagonali 1/2" 8-32mm + acc.



2°cassetto

- **FG 102/17E:** Modulo 65 utensili da 1/4"
- **FG 102/48G:** Modulo inserti corti e lunghi con attacco 10mm
- **FG 102/21TX:** Modulo 44 utensili Torx



3°cassetto

- **FG 102/39D:** Modulo 3 pinze
- **FG 102/45D:** Modulo 6 giraviti a taglio e a croce
- **FG 102/45I:** Modulo 6 giraviti con impronta Torx



4°cassetto

- **FG 102/10C:** Modulo 8 chiavi a T snodate esagonali 7-19mm





I banchi da lavoro, le griglie, gli armadietti e tutti gli elementi di arredamento tecnico Fasano Tools, consentono la personalizzazione degli spazi di lavoro in base alle differenti necessità professionali.

I nostri carrelli porta utensili 100% Made in Italy sono infatti realizzati in diverse varianti modello e colore.

E con i set di utensili presenti negli assortimenti all'interno delle cassettiere, non c'è limite alla funzionalità.



MADE IN ITALY





IL MONDO FASANOTOOLS E' IN CONTINUA EVOLUZIONE

Siamo sempre alla ricerca di nuovi prodotti, sempre più performanti e innovativi, per facilitare il lavoro quotidiano dei professionisti di settore.

RIMANI AGGIORNATO

SEGUICI SUI CANALI SOCIAL



ISCRIVITI ALLA NEWSLETTER

WWW.FASANOTOOLS.COM



FASANOTOOLS.COM

